



1. Taita paperi keskeltä vaakasuunnassa. A5 on sopiva koko vähän isoimmille siemenille ja A6 pienimmille. Härkäpavuille ja vastaaville tarvitset ehkä kokonaisen A4-arkin.



2. Taita pitkät reunat vastakkain.



3. Taita uudelleen.




4. Kirjoita pussin keskelle millaisia siemeniä se sisältää. Käännä koko pussi ympäri (teksti alaspäin).



5. Taita kulma.



6. Taita toinen kulma ja pujota kärki reunan alle.



7. Laita siemenet pussiin ja sulje taitamalla toinen pää samalla tavalla.